



ФЕДЕРАЛЬНАЯ СЛУЖБА
ГОСУДАРСТВЕННОЙ СТАТИСТИКИ

Неполная занятость и движение работников организаций Ленинградской области



во 2 квартале 2023 года



НЕПОЛНАЯ ЗАНЯТОСТЬ РАБОТНИКОВ

ПО ВИДАМ ЭКОНОМИЧЕСКОЙ ДЕЯТЕЛЬНОСТИ ВО 2 КВАРТАЛЕ 2023 ГОДА



11,6
ТЫС. ЧЕЛ.
 ЧИСЛЕННОСТЬ РАБОТНИКОВ, РАБОТАВШИХ НЕПОЛНОЕ РАБОЧЕЕ ВРЕМЯ ПО СОГЛАШЕНИЮ СТОРОН



ЧИСЛЕННОСТЬ РАБОТНИКОВ, РАБОТАВШИХ НЕПОЛНОЕ РАБОЧЕЕ ВРЕМЯ ПО ИНИЦИАТИВЕ РАБОТОДАТЕЛЯ

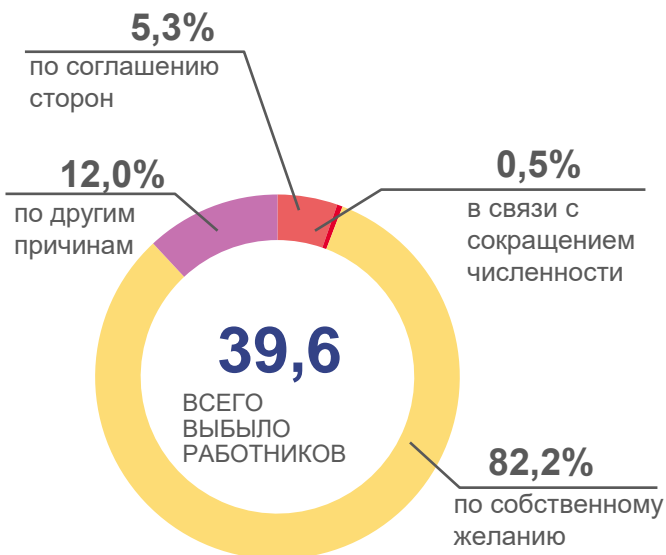
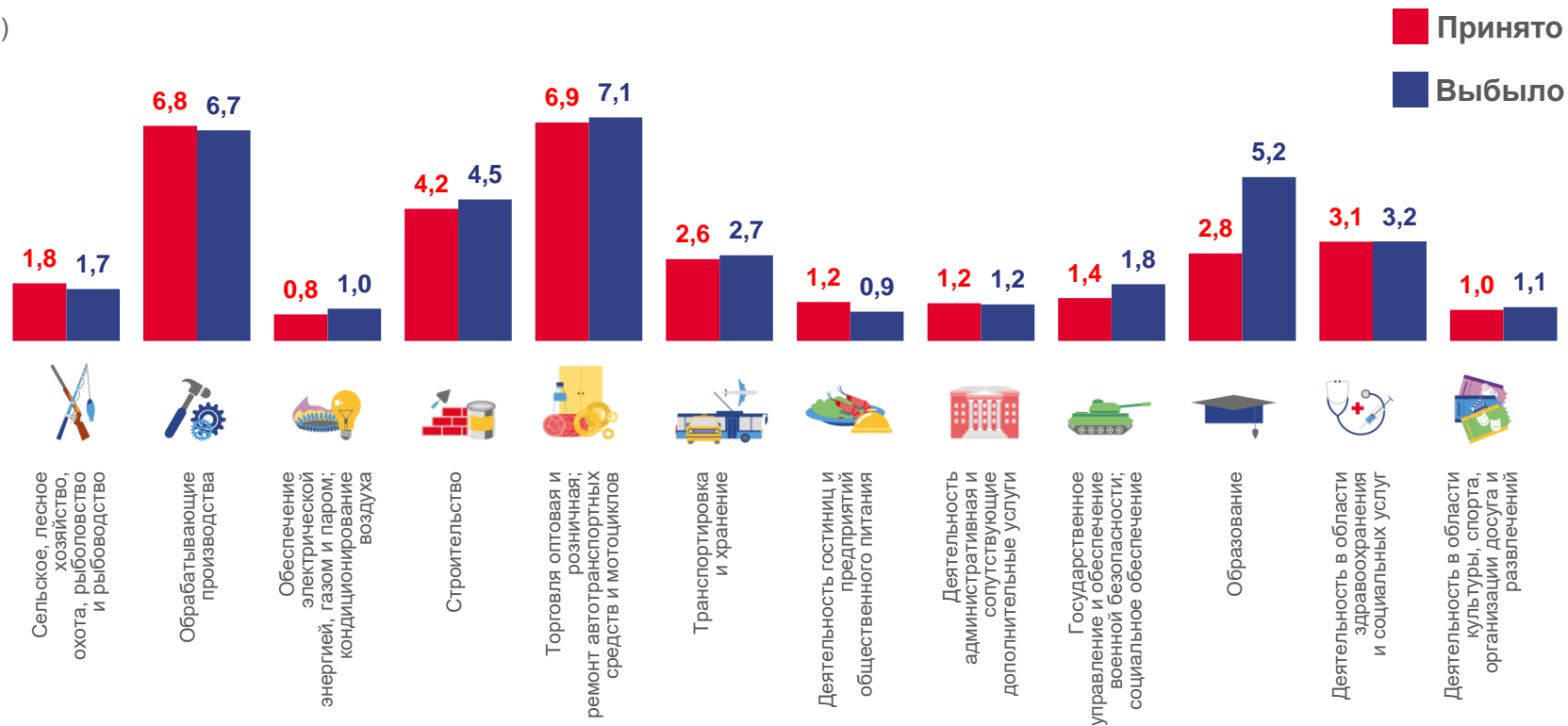
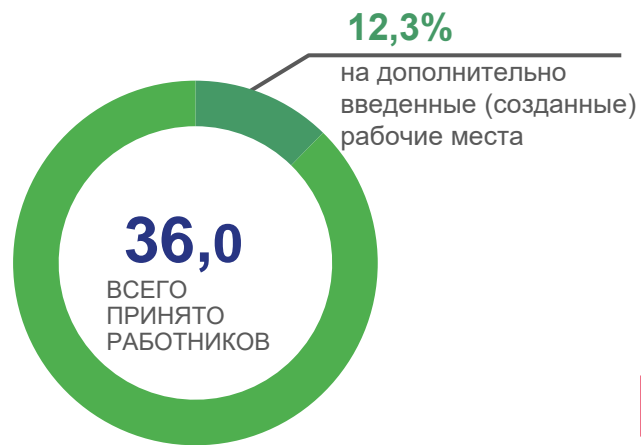
0,1
ТЫС. ЧЕЛ.





ПРИЁМ И ВЫБЫТИЕ РАБОТНИКОВ

ПО ВИДАМ ЭКОНОМИЧЕСКОЙ ДЕЯТЕЛЬНОСТИ ВО 2 КВАРТАЛЕ 2023 ГОДА, ТЫСЯЧ ЧЕЛОВЕК





ЧИСЛЕННОСТЬ ТРЕБУЕМЫХ РАБОТНИКОВ НА ВАКАНТНЫЕ РАБОЧИЕ МЕСТА

ПО ВИДАМ ЭКОНОМИЧЕСКОЙ ДЕЯТЕЛЬНОСТИ НА КОНЕЦ 2 КВАРТАЛА 2023 ГОДА, ТЫСЯЧ ЧЕЛОВЕК



34,8

Общая численность
требуемых работников

